


Championnat de France 2014 (3)
 LOHEAC
 CADET
 Essais Chronométrés Groupe 1
 Classement de la séance



Clt	Num	Pilote	Crk	Meilleur S1	Meilleur S2	Meilleur S3	Temps idéal	Temps	Ecart	Tour	Vitesse
1	5	ETEKI Adam	ILE-DE-FRANCE	15.109	19.774	21.373	56.256	56.367		9	79,83
2	17	SABIN Maxime	BRETAGNE-PDL	15.150	19.920	21.589	56.659	56.765	+0.398	10	79,27
3	21	NOMBLLOT Jean	ILE-DE-FRANCE	15.146	20.081	21.536	56.763	56.961	+0.594	10	79,00
4	34	ESCARTIN Orso	LORRAINE-ALSACE	15.223	20.052	21.593	56.868	57.011	+0.644	9	78,93
5	2	LEHMANN Enzo	RHONE-ALPES	15.257	20.088	21.614	56.959	57.046	+0.679	9	78,88
6	61	MOREL Thomas	NORMANDIE	15.370	20.238	21.694	57.302	57.416	+1.049	11	78,37
7	14	MIALANE Thomas	ILE-DE-FRANCE	15.329	20.404	21.609	57.342	57.417	+1.050	9	78,37
8	23	VINCENT Clovis	BOURGOGNE-FC	15.488	20.244	21.677	57.409	57.418	+1.051	11	78,37
9	39	CONDE Hugo	ILE-DE-FRANCE	15.451	20.215	21.803	57.469	57.494	+1.127	9	78,26
10	59	LAMBERT Simon	CENTRE	15.616	20.234	21.871	57.721	57.783	+1.416	7	77,87
11	18	HURAY Ayrton	ILE-DE-FRANCE	15.580	20.390	21.813	57.783	58.152	+1.785	8	77,38


Sous réserves du contrôle technique ou de fait sportif

Le chronométrage

Heure d'affichage

Le président du collège

Championnat de France 2014 (3)
 LOHEAC
 CADET
 Essais Chronométrés Groupe 2
 Classement de la séance



Clt	Num	Pilote	Crk	Meilleur S1	Meilleur S2	Meilleur S3	Temps idéal	Temps	Ecart	Tour	Vitesse
1	41	PEISSELON Timothy	ILE-DE-FRANCE	15.233	19.853	21.556	56.642	56.652		8	79,43
2	28	JENOUVRIER Alexandre	BRETAGNE-PDL	15.190	19.976	21.459	56.625	56.668	+0.016	9	79,40
3	69	VALENTE Enzo	ILE-DE-FRANCE	15.292	19.864	21.513	56.669	56.790	+0.138	7	79,23
4	11	SANSON Julien	ILE-DE-FRANCE	15.253	19.946	21.488	56.687	56.802	+0.150	6	79,22
5	10	NOUET Théo	BRETAGNE-PDL	15.119	19.976	21.477	56.572	56.826	+0.174	10	79,18
6	9	BERTRAND William	ILE-DE-FRANCE	15.351	20.039	21.568	56.958	57.181	+0.529	7	78,69
7	84	REBOUL Tom	MIDI-PYRENEES	15.415	20.099	21.627	57.141	57.208	+0.556	9	78,66
8	44	BROCHARD Gautier	BRETAGNE-PDL	15.542	20.046	21.825	57.413	57.523	+0.871	11	78,22
9	56	BERTO Loic	RHONE-ALPES	15.392	20.363	21.694	57.449	57.572	+0.920	7	78,16
10	13	LOISON Gwenaël	ILE-DE-FRANCE	15.578	20.267	21.784	57.629	57.676	+1.024	7	78,02
11	60	PELLEMELE Oscar	BRETAGNE-PDL	15.478	20.264	21.975	57.717	57.864	+1.212	7	77,76


Sous réserves du contrôle technique ou de fait sportif

Le chronométrage

Heure d'affichage

Le président du collège

Championnat de France 2014 (3)
LOHEAC
CADET
Essais Chronométrés Groupe 3
Classement de la séance



Clt	Num	Pilote	Crk	Meilleur S1	Meilleur S2	Meilleur S3	Temps idéal	Temps	Ecart	Tour	Vitesse
1	1	POURCHAIRE Théo	ILE-DE-FRANCE	15.054	19.796	21.295	56.145	56.211		7	80,05
2	12	SZYMANSKI Hugo	ILE-DE-FRANCE	15.043	19.907	21.491	56.441	56.547	+0.336	11	79,57
3	93	DIAS Xavier	ILE-DE-FRANCE	15.170	19.876	21.463	56.509	56.566	+0.355	8	79,55
4	36	CLEMENT Thibaut	ILE-DE-FRANCE	15.104	19.908	21.546	56.558	56.650	+0.439	7	79,43
5	32	NICOLINO Henri-Jean	ILE-DE-FRANCE	15.185	19.937	21.505	56.627	56.775	+0.564	4	79,26
6	31	CARBONNEL Arthur	CENTRE	15.167	20.041	21.605	56.813	56.938	+0.727	10	79,03
7	6	PROUTEAU Camille	CENTRE	15.331	20.023	21.630	56.984	57.171	+0.960	11	78,71
8	8	WANEGUE Vincent	ILE-DE-FRANCE	15.321	20.148	21.667	57.136	57.324	+1.113	9	78,50
9	43	IMBOURG Thomas	ILE-DE-FRANCE	15.347	20.196	21.679	57.222	57.335	+1.124	8	78,48
10	57	BOHAL Victor	BRETAGNE-PDL	15.300	20.481	21.903	57.684	57.878	+1.667	6	77,74


Sous réserves du contrôle technique ou de fait sportif

Le chronométrage

Heure d'affichage

Le président du collège

Championnat de France 2014 (3)
 LOHEAC
 CADET
 Essais Chronométrés Groupe 4
 Classement de la séance




Clt	Num	Pilote	Crk	Meilleur S1	Meilleur S2	Meilleur S3	Temps idéal	Temps	Ecart	Tour	Vitesse
1	24	MARTINS Victor	ILE-DE-FRANCE	15.330	19.906	21.575	56.811	56.887		7	79,10
2	25	FOUQUET Matteo	MIDI-PYRENEES	15.261	20.107	21.612	56.980	57.053	+0.166	10	78,87
3	20	CHAPON Johann	AUVERGNE	15.238	20.151	21.688	57.077	57.124	+0.237	10	78,77
4	3	HEEREBOUT Romann	MIDI-PYRENEES	15.316	19.962	21.630	56.908	57.193	+0.306	8	78,68
5	4	DA SILVA Damien	RHONE-ALPES	15.365	20.152	21.563	57.080	57.193	+0.306	10	78,68
6	33	VENIER Jonas	LANGUEDOC-ROUS.	15.389	20.021	21.592	57.002	57.248	+0.361	5	78,60
7	15	DUPUIS Quentin	ILE-DE-FRANCE	15.260	20.080	21.705	57.045	57.260	+0.373	7	78,58
8	35	LACLAUTRE Arthur	AQUITAINE	15.481	20.068	21.717	57.266	57.406	+0.519	6	78,38
9	16	BOREAU Colin	POITOU-CHARENTES	15.385	20.141	21.770	57.296	57.440	+0.553	10	78,34
10	58	COLOMES Alexandre	BRETAGNE-PDL	15.608	20.432	21.849	57.889	58.070	+1.183	9	77,49

Sous réserves du contrôle technique ou de fait sportif

Le chronométrage

Heure d'affichage

Le président du collège



Clt	Num	Pilote	Crk	Chassis/Moteur/Pneus	Temps	Ecart	Vitesse
1	1	POURCHAIRE Théo	ILE-DE-FRANCE	CRG / ROTAX / B'STONE	56.211		80,05
2	5	ETEKI Adam	ILE-DE-FRANCE	CRG / ROTAX / B'STONE	56.367	+0.156	79,83
3	12	SZYMANSKI Hugo	ILE-DE-FRANCE	CRG / ROTAX / B'STONE	56.547	+0.336	79,57
4	93	DIAS Xavier	ILE-DE-FRANCE	ALPHA / ROTAX / B'STONE	56.566	+0.355	79,55
5	36	CLEMENT Thibaut	ILE-DE-FRANCE	ZANARDI / ROTAX / B'STONE	56.650	+0.439	79,43
6	41	PEISSELMON Timothy	ILE-DE-FRANCE	CRG / ROTAX / B'STONE	56.652	+0.441	79,43
7	28	JENOUVRIER Alexandre	BRETAGNE-PDL	ZANARDI / ROTAX / B'STONE	56.668	+0.457	79,40
8	17	SABIN Maxime	BRETAGNE-PDL	OTK / ROTAX / B'STONE	56.765	+0.554	79,27
9	32	NICOLINO Henri-Jean	ILE-DE-FRANCE	ART GP / ROTAX / B'STONE	56.775	+0.564	79,26
10	69	VALENTE Enzo	ILE-DE-FRANCE	SODI / ROTAX / B'STONE	56.790	+0.579	79,23
11	11	SANSON Julien	ILE-DE-FRANCE	SODI / ROTAX / B'STONE	56.802	+0.591	79,22
12	10	NOUET Théo	BRETAGNE-PDL	SODI / ROTAX / B'STONE	56.826	+0.615	79,18
13	24	MARTINS Victor	ILE-DE-FRANCE	SODI / ROTAX / B'STONE	56.887	+0.676	79,10
14	31	CARBONNEL Arthur	CENTRE	BIREL / ROTAX / B'STONE	56.938	+0.727	79,03
15	21	NOMBLLOT Jean	ILE-DE-FRANCE	CRG / ROTAX / B'STONE	56.961	+0.750	79,00
16	34	ESCARTIN Orso	LORRAINE-ALSACE	CRG / ROTAX / B'STONE	57.011	+0.800	78,93
17	2	LEHMANN Enzo	RHONE-ALPES	OK1 / ROTAX / B'STONE	57.046	+0.835	78,88
18	25	FOUQUET Matteo	MIDI-PYRENEES	OTK / ROTAX / B'STONE	57.053	+0.842	78,87
19	20	CHAPON Johann	AUVERGNE	OTK / ROTAX / B'STONE	57.124	+0.913	78,77
20	6	PROUTEAU Camille	CENTRE	BIREL / ROTAX / B'STONE	57.171	+0.960	78,71
21	9	BERTRAND William	ILE-DE-FRANCE	OTK / ROTAX / B'STONE	57.181	+0.970	78,69
22	3	HEEREBOUT Romann	MIDI-PYRENEES	ZANARDI / ROTAX / B'STONE	57.193	+0.982	78,68
23	4	DA SILVA Damien	RHONE-ALPES	ZANARDI / ROTAX / B'STONE	57.193	+0.982	78,68
24	84	REBOUL Tom	MIDI-PYRENEES	ALPHA / ROTAX / B'STONE	57.208	+0.997	78,66
25	33	VENIER Jonas	LANGUEDOC-ROUS.	OTK / ROTAX / B'STONE	57.248	+1.037	78,60
26	15	DUPUIS Quentin	ILE-DE-FRANCE	BIREL / ROTAX / B'STONE	57.260	+1.049	78,58
27	8	WANEGUE Vincent	ILE-DE-FRANCE	BIREL / ROTAX / B'STONE	57.324	+1.113	78,50
28	43	IMBOURG Thomas	ILE-DE-FRANCE	CRG / ROTAX / B'STONE	57.335	+1.124	78,48
29	35	LACLAUTRE Arthur	AQUITAINE	ZANARDI / ROTAX / B'STONE	57.406	+1.195	78,38
30	61	MOREL Thomas	NORMANDIE	OTK / ROTAX / B'STONE	57.416	+1.205	78,37
31	14	MIALANE Thomas	ILE-DE-FRANCE	ART GP / ROTAX / B'STONE	57.417	+1.206	78,37
32	23	VINCENT Clovis	BOURGOGNE-FC	OTK / ROTAX / B'STONE	57.418	+1.207	78,37
33	16	BOREAU Colin	POITOU-CHARENTES	OTK / ROTAX / B'STONE	57.440	+1.229	78,34
34	39	CONDE Hugo	ILE-DE-FRANCE	BIREL / ROTAX / B'STONE	57.494	+1.283	78,26
35	44	BROCHARD Gautier	BRETAGNE-PDL	SODI / ROTAX / B'STONE	57.523	+1.312	78,22
36	56	BERTO Loic	RHONE-ALPES	OK1 / ROTAX / B'STONE	57.572	+1.361	78,16
37	13	LOISON Gwenaël	ILE-DE-FRANCE	SODI / ROTAX / B'STONE	57.676	+1.465	78,02
38	59	LAMBERT Simon	CENTRE	OTK / ROTAX / B'STONE	57.783	+1.572	77,87
39	60	PELLEMELE Oscar	BRETAGNE-PDL	SODI / ROTAX / B'STONE	57.864	+1.653	77,76
40	57	BOHAL Victor	BRETAGNE-PDL	SODI / ROTAX / B'STONE	57.878	+1.667	77,74
41	58	COLOMES Alexandre	BRETAGNE-PDL	OTK / ROTAX / B'STONE	58.070	+1.859	77,49
42	18	HURAY Ayrton	ILE-DE-FRANCE	ZANARDI / ROTAX / B'STONE	58.152	+1.941	77,38

Ecart entre les séries : 0.886%

Le Chronométrage

Affiché à

La Présidente du Collège