



Chp.Ile de France
Angerville 28-29 Mars 2015



Cadet

**Chp.IDF Cadet
Libre 3 (L3)
Résultats**

Document 2

Sous réserve du contrôle technique ou d'incidents d'ordre sportif


Cl	N°	Pilote	Club	Secteur 1	Secteur 2	Secteur 3	Temps	Ecart	Tour
1	3	HENRION Gillian	Rosny	18.184	18.774	20.348	57.306		8
2	29	MARTINS Victor	Brétigny	18.227	18.679	20.431	57.337	0.031	8
3	5	MIALANE Thomas	Sens-Paris	18.287	18.889	20.347	57.523	0.217	8
4	1	NOUET Theo	Rosny	18.276	18.692	20.575	57.543	0.237	7
5	11	CLEMENT Thibaut	Brétigny	18.412	18.891	20.572	57.875	0.569	6
6	19	PERRIN Sophie	Rosny	18.223	18.838	20.897	57.958	0.652	6
7	4	PICQUE Alexandre	Rosny	18.354	19.012	20.725	58.091	0.785	7
8	9	BERTRAND William	Angerville	18.371	19.007	20.756	58.134	0.828	8
9	15	CHAPON Johann	Angerville	18.482	19.229	20.575	58.286	0.980	5
10	12	VENIER Jonas	Brétigny	18.552	19.282	20.742	58.576	1.270	8
11	7	LAPA PEREIRA Simon	Rosny	18.656	19.025	21.027	58.708	1.402	7
12	17	RAPHANEL Jules	Brétigny	18.616	19.431	20.870	58.917	1.611	7
13	23	IMBOURG Thomas	Rosny	18.585	19.404	21.002	58.991	1.685	7
14	18	CONDE Hugo	Beltoise	18.608	19.456	20.940	59.004	1.698	8
15	20	HURAY Ayrton	Rosny	18.663	19.173	21.307	59.143	1.837	4
16	6	HADJAR Isack	Sens-Paris	18.922	19.336	20.997	59.255	1.949	7
17	44	JEAN Maxime	Cormeilles	18.968	19.573	20.979	59.520	2.214	5
18	16	COSTA Valentin	J.B.H.	19.120	19.550	21.167	59.837	2.531	7
19	14	LIEGE Bastien	Angerville	18.880	19.506	21.515	59.901	2.595	6
20	2	NICOLINO Maxime	B.R.K.	19.097	19.923	21.350	1:00.370	3.064	6
21	10	DOMBROWSKI Thomas	Angerville	19.762	20.091	21.691	1:01.544	4.238	3
22	13	LOISON Gwenaël	Angerville	19.558	20.122	21.897	1:01.577	4.271	7

Départ : 28/03 - 13:30:27

Meilleur tour : N°3 HENRION Gillian

57.306

Météo : Nuageux Air : 14°C Piste : Séchage



Cadet


Chp.IDF Cadet

Libre 3 (L3)

Best Sectors Analysis

Pour information, sans valeur officielle

S1			S2			S3			Ideal Lap Times						
Clt	N°	Temps	Clt	N°	Temps	Clt	N°	Temps	Clt	N°	Pilote	p-l	Ideal Lap	Best Lap	Diff.
1	3	18.184	1	29	18.679	1	1	20.306	1	1	NOUET Theo		57.274	57.543	0.269
2	19	18.223	2	1	18.692	2	3	20.333	2	3	HENRION Gillian		57.291	57.306	0.015
3	29	18.227	3	3	18.774	3	5	20.347	3	29	MARTINS Victor		57.337	57.337	
4	1	18.276	4	19	18.838	4	29	20.431	4	5	MIALANE Thomas		57.523	57.523	
5	5	18.287	5	5	18.889	5	19	20.474	5	19	PERRIN Sophie		57.535	57.958	0.423
6	9	18.304	6	11	18.891	6	11	20.509	6	11	CLEMENT Thibaut		57.812	57.875	0.063
7	4	18.354	7	9	19.007	7	15	20.575	7	4	PICQUE Alexandre		57.941	58.091	0.150
8	11	18.412	8	4	19.012	7	4	20.575	8	9	BERTRAND William		58.004	58.134	0.130
9	15	18.434	9	7	19.025	9	9	20.693	9	15	CHAPON Johann		58.135	58.286	0.151
10	17	18.446	10	23	19.111	10	23	20.722	10	23	IMBOURG Thomas		58.418	58.991	0.573
11	12	18.552	11	15	19.126	11	12	20.742	11	12	VENIER Jonas		58.490	58.576	0.086
12	23	18.585	12	20	19.173	12	20	20.747	12	7	LAPA PEREIRA Simon		58.536	58.708	0.172
13	18	18.608	13	12	19.196	13	7	20.855	13	20	HURAY Ayrton		58.583	59.143	0.560
14	7	18.656	14	6	19.336	14	17	20.870	14	17	RAPHANEL Jules		58.732	58.917	0.185
15	20	18.663	15	44	19.337	15	18	20.940	15	18	CONDE Hugo		58.918	59.004	0.086
16	44	18.822	16	18	19.370	16	44	20.979	16	44	JEAN Maxime		59.138	59.520	0.382
17	14	18.880	17	17	19.416	17	6	20.997	17	6	HADJAR Isack		59.255	59.255	
18	6	18.922	18	14	19.506	18	16	21.024	18	14	LIEGE Bastien		59.542	59.901	0.359
19	2	19.026	19	16	19.550	19	14	21.156	19	16	COSTA Valentin		59.648	59.837	0.189
20	16	19.074	20	13	19.877	20	2	21.350	20	2	NICOLINO Maxime		1:00.299	1:00.370	0.071
21	10	19.345	21	2	19.923	21	10	21.691	21	10	DOMBROWSKI Thomas		1:01.127	1:01.544	0.417
22	13	19.519	22	10	20.091	22	13	21.897	22	13	LOISON Gwenael		1:01.293	1:01.577	0.284



Cadet

Chp.IDF Cadet Libre 3 (L3) Analyse des tours

Pour information, sans valeur officielle

Tours	Secteur 1	Secteur 2	Secteur 3	mps au tour
N°1 NOUET Theo				
1	21.865	20.474	21.957	1:04.296
2	19.248	19.525	20.930	59.703
3	18.693	19.315	21.069	59.077
4	18.471	19.116	21.009	58.596
5	18.341	18.945	20.670	57.956
6	18.313	19.018	20.472	57.803
7	18.276	18.692	20.575	57.543
8	19.067	18.794	20.306	58.167

Tours	Secteur 1	Secteur 2	Secteur 3	mps au tour
N°2 NICOLINO Maxime				
1	23.432	21.240	22.291	1:06.963
2	19.862	20.228	22.277	1:02.367
3	20.287	19.998	21.387	1:01.672
4	19.026	20.152	1:49.375	2:28.553
5	19.749	20.117	21.560	1:01.426
6	19.097	19.923	21.350	1:00.370

Tours	Secteur 1	Secteur 2	Secteur 3	mps au tour
N°3 HENRION Gillian				
1	22.487	20.874	21.528	1:04.889
2	19.325	19.361	21.084	59.770
3	19.017	19.117	20.579	58.713
4	18.504	19.086	21.211	58.801
5	18.607	19.009	20.504	58.120
6	18.283	19.036	20.634	57.953
7	18.299	18.877	20.333	57.509
8	18.184	18.774	20.348	57.306

Tours	Secteur 1	Secteur 2	Secteur 3	mps au tour
N°4 PICQUE Alexandre				
1	22.582	20.676	21.823	1:05.081
2	19.517	19.556	21.617	1:00.690
3	18.937	19.827	21.393	1:00.157
4	19.304	19.563	21.375	1:00.242
5	18.502	19.462	20.754	58.718
6	18.404	19.181	20.765	58.350
7	18.354	19.012	20.725	58.091
8	18.422	19.441	20.575	58.438

Tours	Secteur 1	Secteur 2	Secteur 3	mps au tour
N°5 MIALANE Thomas				
1	21.235	20.535	21.806	1:03.576
2	19.203	20.769	21.115	1:01.087
3	19.121	19.160	20.763	59.044
4	18.902	19.217	20.650	58.769
5	18.601	19.021	20.831	58.453
6	18.429	19.296	20.654	58.379
7	18.477	18.912	20.469	57.858
8	18.287	18.889	20.347	57.523

Tours	Secteur 1	Secteur 2	Secteur 3	mps au tour
N°6 HADJAR Isack				
1	24.872	21.325	22.337	1:08.534
2	20.133	19.909	21.711	1:01.753

Tours	Secteur 1	Secteur 2	Secteur 3	mps au tour
3	19.475	19.673	21.278	1:00.426
4	19.301	19.475	21.241	1:00.017
5	19.134	19.813	21.725	1:00.672
6	18.924	19.431	21.206	59.561
7	18.922	19.336	20.997	59.255

Tours	Secteur 1	Secteur 2	Secteur 3	mps au tour
N°7 LAPA PEREIRA Simon				
1	22.781	21.021	22.329	1:06.131
2	20.014	19.797	21.678	1:01.489
3	19.143	19.789	21.189	1:00.121
4	18.831	19.370	21.172	59.373
5	18.735	19.126	20.971	58.832
6	18.747	19.206	21.012	58.965
7	18.656	19.025	21.027	58.708
8	18.799	19.192	20.855	58.846

Tours	Secteur 1	Secteur 2	Secteur 3	mps au tour
N°9 BERTRAND William				
1	22.530	20.624	23.487	1:06.641
2	19.802	19.773	21.918	1:01.493
3	19.300	19.594	21.087	59.981
4	18.725	19.671	21.463	59.859
5	18.612	19.069	20.885	58.566
6	18.527	19.054	20.693	58.274
7	18.304	19.188	20.725	58.217
8	18.371	19.007	20.756	58.134

Tours	Secteur 1	Secteur 2	Secteur 3	mps au tour
N°10 DOMBROWSKI Thomas				
1	23.192	21.029	22.479	1:06.700
2	19.986	20.574	22.071	1:02.631
3	19.762	20.091	21.691	1:01.544
4	19.830	20.565	22.361	1:02.756
5	19.537	20.364	21.836	1:01.737
6	19.484	22.245	22.245	1:03.974
7	19.345	20.339	21.888	1:01.572

Tours	Secteur 1	Secteur 2	Secteur 3	mps au tour
N°11 CLEMENT Thibaut				
1	19.528	19.476	21.989	1:00.993
2	19.081	19.391	20.918	59.390
3	19.588	19.513	22.221	1:01.322
4	18.723	19.201	20.509	58.433
5	18.566	19.158	20.832	58.556
6	18.412	18.891	20.572	57.875
7	18.545	19.009	20.734	58.288

Tours	Secteur 1	Secteur 2	Secteur 3	mps au tour
N°12 VENIER Jonas				
1	22.541	21.321	22.527	1:06.389
2	20.130	20.088	21.491	1:01.709
3	19.445	19.532	21.358	1:00.335
4	18.864	19.582	21.026	59.472
5	18.837	19.375	20.779	58.991
6	18.591	19.196	20.949	58.736
7	18.624	19.200	20.776	58.600

Tours	Secteur 1	Secteur 2	Secteur 3	mps au tour
8	18.552	19.282	20.742	58.576

Tours	Secteur 1	Secteur 2	Secteur 3	mps au tour
N°13 LOISON Gwenael				
1	22.925	21.225	22.742	1:06.892
2	20.362	20.402	22.259	1:03.023
3	20.297	20.187	22.213	1:02.697
4	19.987	20.383	22.231	1:02.601
5	19.519	19.877	22.229	1:01.625
6	19.673	20.363	22.331	1:02.367
7	19.558	20.122	21.897	1:01.577


Tours	Secteur 1	Secteur 2	Secteur 3	mps au tour
N°14 LIEGE Bastien				
1	23.767	21.630	22.186	1:07.583
2	20.563	20.102	21.765	1:02.430
3	19.435	20.584	21.898	1:01.917
4	19.168	19.874	21.469	1:00.511
5	18.999	20.885	21.405	1:01.289
6	18.880	19.506	21.515	59.901
7	20.113	20.014	21.156	1:01.283

Tours	Secteur 1	Secteur 2	Secteur 3	mps au tour
N°15 CHAPON Johann				
1	22.439	20.773	21.890	1:05.102
2	19.660	19.824	21.126	1:00.610
3	19.090	19.500	21.022	59.612
4	19.291	19.600	20.891	59.782
5	18.482	19.229	20.575	58.286
6	18.592	19.186	20.988	58.766
7	18.444	19.126	22.231	59.801
8	18.434	19.313	20.636	58.383

Tours	Secteur 1	Secteur 2	Secteur 3	mps au tour
N°16 COSTA Valentin				
1	23.276	21.281	22.533	1:07.090
2	20.237	20.584	22.267	1:03.088
3	20.146	20.145	21.433	1:01.724
4	19.803	20.091	21.422	1:01.316
5	19.279	20.035	21.170	1:00.484
6	19.074	20.501	21.182	1:00.757
7	19.120	19.550	21.167	59.837
8	19.774	19.821	21.024	1:00.619

Tours	Secteur 1	Secteur 2	Secteur 3	mps au tour
N°17 RAPHANEL Jules				
1	22.038	20.871	22.091	1:05.000
2	19.825	19.925	21.347	1:01.097
3	19.188	19.777	21.251	1:00.216
4	18.879	19.583	21.386	59.848
5	18.921	19.687	20.932	59.540
6	18.446	19.416	21.077	58.939
7	18.616	19.431	20.870	58.917

Tours	Secteur 1	Secteur 2	Secteur 3	mps au tour
N°18 CONDE Hugo				
1	22.345	20.857	22.193	1:05.395
2	19.981	19.928	21.931	1:01.840



Cadet

Chp.IDF Cadet Libre 3 (L3) Analyse des tours

Pour information, sans valeur officielle

Tours	Secteur 1	Secteur 2	Secteur 3	mps au tour
3	19.270	19.779	21.169	1:00.218
4	18.930	19.495	21.297	59.722
5	18.891	19.618	21.068	59.577
6	18.660	19.370	21.013	59.043
7	18.696	19.679	21.082	59.457
8	18.608	19.456	20.940	59.004

N°19 PERRIN Sophie

1	21.283	20.137	21.346	1:02.766
2	18.884	19.453	21.233	59.570
3	18.572	19.777	20.692	59.041
4	18.370	19.216	20.474	58.060
5	18.298	19.071	20.765	58.134
6	18.223	18.838	20.897	57.958
7	18.298	18.851	20.818	57.967

N°20 HURAY Ayrton

1	21.663	20.325	21.723	1:03.711
2	19.215	19.709	21.636	1:00.560
3	19.469	19.277	21.558	1:00.304
4	18.663	19.173	21.307	59.143
5	18.719	19.348	21.188	59.255
6	19.160	20.207	20.747	1:00.114

N°23 IMBOURG Thomas

1	24.160	20.990	22.297	1:07.447
2	19.648	20.296	21.855	1:01.799
3	19.360	19.492	21.328	1:00.180
4	18.832	19.435	21.203	59.470
5	19.049	19.607	21.389	1:00.045
6	19.372	19.111	20.722	59.205
7	18.585	19.404	21.002	58.991
8	20.108	19.971	20.761	1:00.840

N°29 MARTINS Victor

1	21.892	20.228	21.866	1:03.986
2	19.166	19.624	21.296	1:00.086
3	18.696	19.215	20.983	58.894
4	18.813	18.954	20.717	58.484
5	18.533	19.035	20.987	58.555
6	18.424	19.155	20.478	58.057
7	18.283	18.756	20.440	57.479
8	18.227	18.679	20.431	57.337

N°44 JEAN Maxime

1	24.784	21.458	23.071	1:09.313
2	20.196	20.257	22.121	1:02.574
3	19.477	19.830	21.622	1:00.929
4	19.161	19.709	21.324	1:00.194
5	18.968	19.573	20.979	59.520
6	18.822	19.337	21.603	59.762
7	18.862	20.390	21.159	1:00.411