

Chp.Ile de France
Angerville 28-29 Mars 2015



Cadet

Chp.IDF Cadet
Manche 2 (M2)
Résultats

Document 9.1 OFFICIEL

Sous réserve du contrôle technique ou d'incidents d'ordre sportif

Clt	N°	Pilote	Club	Meilleur S1	Meilleur S2	Meilleur S3	Meilleur tour	Interv.	Ecart
1	1	NOUET Theo	Rosny	29.824	30.418	33.732	1:34.134		
2	29	MARTINS Victor	Brétigny	29.190	29.627	32.628	1:32.062	1.923	1.923
3	5	MIALANE Thomas	Sens-Paris	29.983	30.865	32.927	1:34.326	6.115	8.038
4	9	BERTRAND William	Angerville	30.325	31.373	33.347	1:35.275	1.775	9.813
5	15	CHAPON Johann	Angerville	30.012	31.183	34.343	1:35.538	1.407	11.220
6	4	PICQUE Alexandre	Rosny	30.639	31.667	33.387	1:36.207	2.923	14.143
7	7	LAPA PEREIRA Simon	Rosny	30.041	31.344	33.733	1:35.852	1.952	16.095
8	3	HENRION Gillian	Rosny	30.257	31.771	34.159	1:36.709	0.152	16.247
9	11	CLEMENT Thibaut	Brétigny	30.701	31.674	33.539	1:35.949	3.086	19.333
10	8	FRAYSSE Killian	Sens-Paris	30.269	31.295	34.258	1:36.013	0.307	19.640
11	23	IMBOURG Thomas	Rosny	30.751	31.800	33.676	1:36.933	6.628	26.268
12	2	NICOLINO Maxime	B.R.K.	30.844	31.786	33.985	1:36.978	0.303	26.571
13	20	HURAY Ayrton	Rosny	31.253	31.699	34.422	1:37.817	1.745	28.316
14	12	VENIER Jonas	Brétigny	31.188	32.688	34.413	1:38.483	5.385	33.701
15	19	PERRIN Sophie	Rosny	30.303	32.297	32.729	1:35.857	4.973	38.674
16	6	HADJAR Isack	Sens-Paris	31.426	32.650	34.665	1:39.029	3.407	42.081
17	13	LOISON Gwenael	Angerville	32.246	33.666	36.086	1:43.017	8.811	50.892
18	16	COSTA Valentin	J.B.H.	32.138	33.779	35.433	1:42.143	0.749	51.641
19	10	DOMBROWSKI Thomas	Angerville	32.376	33.611	35.301	1:42.534	3.401	55.042
20	17	RAPHANEL Jules	Brétigny	32.208	33.401	35.532	1:41.470	0.677	55.719
21	44	JEAN Maxime	Cormeilles	32.093	33.172	35.126	1:41.762	17.381	1:13.100
22	14	LIEGE Bastien	Angerville	33.577	41.157	37.177	1:51.911	4 Tours	4 Tours
23	18	CONDE Hugo	Beltoise					2 Tours	6 Tours


Départ : 29/03 - 11:19:29

Météo : Pluie Air : 10°C Piste : Mouillée

Tête de course : N°1 NOUET Theo (1-6)

Meilleur tour : N°29 MARTINS Victor 1:32.062

Record de l'épreuve : N°1 NOUET Theo 56.912



Chp.Ile de France
Angerville 28-29 Mars 2015




Cadet

Chp.IDF Cadet
Manche 2 (M2)
Tableau des tours

Pour information, sans valeur officielle

	1	2	3	4	5	6	7	8	9	10	11	12	13	14	15	16	17	18	19	20	21	22	23
Grille	1	29	3	9	19	11	4	23	5	20	8	7	15	12	2	13	44	18	10	16	14	17	6
Départ	1	29	3	19	9	4	5	23	8	11	20	15	7	12	2	44	13	16	17	10	6	14	
Tour 1 Intervalle	1	4 3.0	5 1.1	9 0.0	15 1.0	7 0.8	8 0.3	3 1.0	11 0.6	2 0.5	20 0.5	44 1.3	29 0.2	13 0.6	17 1.1	12 0.4	23 0.1	16 0.5	6 0.4	10 1.4	14 7.7	19 7.5	
Tour 2	1	4 1.9	9 2.2	5 0.4	15 0.6	11 2.7	29 0.0	3 0.7	8 1.4	7 0.2	2 0.4	20 1.3	23 2.0	12 2.9	13 1.4	16 0.7	6 0.5	17 1.6	10 0.7	44 4.2	19 3.0	18 7.8	
Tour 3	1	4 3.0	9 1.4	5 1.1	29 1.5	15 0.1	11 1.4	3 1.9	7 1.2	8 1.8	2 0.7	20 2.4	23 1.9	12 3.3	13 4.2	6 0.8	16 1.4	17 0.3	10 0.9	19 1.8	44 1.6		
Tour 4	1	29 4.8	9 0.1	4 0.3	5 0.8	15 2.0	3 4.2	7 0.7	11 2.1	8 0.6	2 1.7	20 2.0	23 1.0	12 4.8	6 6.5	13 2.4	16 1.2	19 0.1	10 3.6	17 2.4	44 12.5		
Tour 5	1	29 5.4	5 3.8	9 0.8	15 1.1	4 1.5	3 2.2	7 0.7	11 1.7	8 1.6	2 1.2	20 2.8	23 0.4	12 6.5	6 6.6	19 1.4	13 4.9	16 0.5	10 4.1	17 1.7	44 12.2		
Tour 6	1	29 1.9	5 6.1	9 1.7	15 1.4	4 2.9	7 1.9	3 0.1	11 3.0	8 0.3	23 6.6	2 0.3	20 1.7	12 5.3	19 4.9	6 3.4	13 8.8	16 0.7	10 3.4	17 0.6	44 17.3		



Cadet


Chp.IDF Cadet Manche 2 (M2) Analyse des tours

Pour information, sans valeur officielle

Tours	Secteur 1	Secteur 2	Secteur 3	mps au tour
N°1 NOUET Theo				
1	31.040	31.442	33.971	1:36.453
2	33.050	31.092	33.732	1:37.874
3	29.824	31.180	34.136	1:35.140
4	30.972	30.457	33.841	1:35.270
5	29.971	30.418	33.745	1:34.134
6	31.183	30.452	33.967	1:35.602
N°2 NICOLINO Maxime				
1	33.046	34.543	36.286	1:43.875
2	32.416	32.929	34.547	1:39.892
3	31.781	32.523	34.644	1:38.948
4	31.649	32.467	34.138	1:38.254
5	31.207	31.786	33.985	1:36.978
6	30.844	36.203	34.645	1:41.692
N°3 HENRION Gillian				
1	36.195	32.863	34.720	1:43.778
2	32.085	32.059	34.896	1:39.040
3	30.574	31.771	34.835	1:37.180
4	30.849	31.860	34.159	1:36.868
5	30.594	31.821	34.505	1:36.920
6	30.257	31.872	34.580	1:36.709
N°4 PICQUE Alexandre				
1	32.338	32.694	34.009	1:39.041
2	31.104	31.988	33.662	1:36.754
3	30.639	31.903	33.665	1:36.207
4	31.030	31.740	34.697	1:37.467
5	30.798	37.594	33.387	1:41.779
6	30.966	31.667	34.246	1:36.879
N°5 MIALANE Thomas				
1	32.523	32.669	34.940	1:40.132
2	31.403	31.798	35.050	1:38.251
3	30.616	31.259	34.258	1:36.133
4	31.726	30.865	33.128	1:35.719
5	30.383	32.928	34.045	1:37.356
6	29.983	31.416	32.927	1:34.326
N°6 HADJAR Isack				
1	36.383	36.199	35.933	1:48.515
2	33.105	34.416	35.941	1:43.462
3	33.526	33.478	35.580	1:42.584
4	31.953	33.309	34.665	1:39.927
5	31.426	32.650	34.953	1:39.029
6	33.181	32.712	34.792	1:40.685
N°7 LAPA PEREIRA Simon				
1	32.807	33.747	34.857	1:41.411
2	32.571	34.387	35.192	1:42.150
3	30.707	31.532	34.490	1:36.729

Tours	Secteur 1	Secteur 2	Secteur 3	mps au tour
4	31.060	31.344	33.950	1:36.354
5	30.760	31.950	34.164	1:36.874
6	30.041	32.078	33.733	1:35.852
N°8 FRAYSSE Killian				
1	33.089	34.188	34.876	1:42.153
2	32.345	34.634	34.576	1:41.555
3	31.991	32.235	34.639	1:38.865
4	30.973	31.358	34.865	1:37.196
5	31.366	31.893	34.258	1:37.517
6	30.269	31.295	34.449	1:36.013
N°9 BERTRAND William				
1	31.915	34.300	34.131	1:40.346
2	31.111	32.329	34.364	1:37.804
3	30.442	31.643	33.347	1:35.432
4	30.359	31.373	33.940	1:35.672
5	32.647	32.084	34.634	1:39.365
6	30.325	31.526	33.424	1:35.275
N°10 DOMBROWSKI Thomas				
1	36.280	36.299	37.559	1:50.138
2	33.310	34.391	36.725	1:44.426
3	33.117	33.611	36.233	1:42.961
4	33.352	35.941	35.301	1:44.594
5	32.750	33.936	36.044	1:42.730
6	32.376	34.367	35.791	1:42.534
N°11 CLEMENT Thibaut				
1	36.857	32.138	34.781	1:43.776
2	31.069	32.145	34.421	1:37.635
3	30.701	31.709	33.539	1:35.949
4	31.185	32.431	38.067	1:41.683
5	30.953	31.755	33.771	1:36.479
6	31.148	31.674	34.538	1:37.360
N°12 VENIER Jonas				
1	37.978	33.897	36.482	1:48.357
2	32.511	33.416	35.951	1:41.878
3	31.852	33.057	35.284	1:40.193
4	31.188	32.882	34.413	1:38.483
5	31.467	32.826	34.643	1:38.936
6	31.730	32.688	34.558	1:38.976
N°13 LOISON Gwenael				
1	35.234	34.650	36.309	1:46.193
2	33.319	34.279	37.273	1:44.871
3	33.232	33.753	36.086	1:43.071
4	32.246	34.683	36.249	1:43.178
5	32.892	33.774	36.351	1:43.017
6	32.419	33.666	37.018	1:43.103

Tours	Secteur 1	Secteur 2	Secteur 3	mps au tour
N°14 LIEGE Bastien				
1	36.894	42.601	37.571	1:57.066
2	33.577	41.157	37.177	1:51.911
N°15 CHAPON Johann				
1	32.446	33.642	34.647	1:40.735
2	30.986	31.717	35.153	1:37.856
3	30.701	31.287	35.227	1:37.215
4	30.385	31.270	34.347	1:36.002
5	30.469	32.054	34.803	1:37.326
6	30.012	31.183	34.343	1:35.538
N°16 COSTA Valentin				
1	36.279	35.073	37.092	1:48.444
2	32.972	34.486	35.897	1:43.355
3	33.285	34.447	36.824	1:44.556
4	32.138	34.146	35.859	1:42.143
5	33.071	33.807	35.433	1:42.311
6	32.601	33.779	36.942	1:43.322
N°17 RAPHANEL Jules				
1	35.623	34.852	36.809	1:47.284
2	36.935	34.004	35.720	1:46.659
3	32.673	33.890	36.201	1:42.764
4	32.958	39.370	35.637	1:47.965
5	32.397	33.401	36.238	1:42.036
6	32.208	33.730	35.532	1:41.470
N°19 PERRIN Sophie				
1	1:00.774	32.804	33.559	2:07.137
2	30.415	32.848	33.280	1:36.543
3	30.903	32.854	33.710	1:37.467
4	31.708	33.755	33.616	1:39.079
5	31.659	32.297	32.729	1:36.685
6	30.303	32.612	32.942	1:35.857
N°20 HURAY Ayrton				
1	34.296	33.382	37.166	1:44.844
2	33.110	32.103	35.464	1:40.677
3	32.996	32.114	34.889	1:39.999
4	31.747	31.699	34.422	1:37.868
5	31.253	31.972	34.592	1:37.817
6	31.597	33.517	35.466	1:40.580
N°23 IMBOURG Thomas				
1	38.941	34.824	35.359	1:49.124
2	31.579	32.937	34.230	1:38.746
3	31.310	34.335	34.201	1:39.846
4	30.751	32.506	33.676	1:36.933
5	31.227	31.800	34.202	1:37.229
6	31.468	32.338	34.306	1:38.112



Chp.Ile de France
Angerville 28-29 Mars 2015



Cadet

Chp.IDF Cadet Manche 2 (M2) Analyse des tours

Pour information, sans valeur officielle

Tours Secteur 1 Secteur 2 Secteur 3 mps au tour

N°29 MARTINS Victor

1	41.672	31.758	33.875	1:47.305
2	30.338	31.309	33.220	1:34.867
3	30.085	30.205	34.052	1:34.342
4	29.190	30.336	33.335	1:32.861
5	29.294	30.131	35.370	1:34.795
6	29.807	29.627	32.628	1:32.062

N°44 JEAN Maxime

1	34.446	34.799	36.402	1:45.647
2	32.771	33.172	47.848	1:53.791
3	32.759	33.534	35.903	1:42.196
4	32.093	48.679	35.251	1:56.023
5	32.112	34.290	35.360	1:41.762
6	36.769	34.726	35.126	1:46.621



Cadet

**Chp.IDF Cadet
Manche 2 (M2)
Grille de départ**

Document 7

Sous réserve du contrôle technique ou d'incidents d'ordre sportif

6 HADJAR Isack	23	17 RAPHANEL Jules
14 LIEGE Bastien	22	21
10 DOMBROWSKI Thomas	21	16 COSTA Valentin
44 JEAN Maxime	20	18 CONDE Hugo
2 NICOLINO Maxime	19	13 LOISON Gwenael
15 CHAPON Johann	18	12 VENIER Jonas
8 FRAYSSE Killian	17	7 LAPA PEREIRA Simon
5 MIALANE Thomas	16	20 HURAY Ayrton
4 PICQUE Alexandre	15	23 IMBOURG Thomas
19 PERRIN Sophie	14	11 CLEMENT Thibaut
3 HENRION Gillian	13	9 BERTRAND William
1 NOUET Theo	12	29 MARTINS Victor
	11	
	10	
	9	
	8	
	7	
	6	
	5	
	4	
	3	
	2	
	1	

POLE POSITION

