

Cadet

**Chp.IDF Cadet
Pre-Finale (PF)
Résultats**

Document 12.1 OFFICIEL

Sous réserve du contrôle technique ou d'incidents d'ordre sportif

Clt	N°	Pilote	Club	Meilleur S1	Meilleur S2	Meilleur S3	Meilleur tour	Interv.	Ecart
1	▲ ¹	29 MARTINS Victor	Brétigny	25.727	26.596	29.744	1:22.114		
2	▼ ¹	1 NOUET Theo	Rosny	26.538	26.365	28.962	1:21.918	6.929	6.929
3	▲ ¹	9 BERTRAND William	Angerville	26.138	25.895	29.798	1:21.831	1.310	8.239
4	▲ ⁶	15 CHAPON Johann	Angerville	26.975	27.294	29.436	1:23.890	30.871	39.110
5	▲ ⁴	8 FRAYSSE Killian	Sens-Paris	26.243	26.195	29.800	1:22.964	2.395	41.505
6	▲ ⁷	2 NICOLINO Maxime	B.R.K.	26.564	27.449	30.568	1:25.248	1.437	42.942
7	▲ ¹	4 PICQUE Alexandre	Rosny	26.251	27.298	30.139	1:24.330	4.373	47.315
8	▼ ³	7 LAPA PEREIRA Simon	Rosny	27.283	27.297	30.293	1:24.873	8.412	55.727
9	▲ ³	19 PERRIN Sophie	Rosny	26.778	28.460	28.828	1:24.093	0.726	56.453
10	▼ ³	3 HENRION Gillian	Rosny	26.980	27.787	29.790	1:24.639	3.151	59.604
11	▲ ⁶	13 LOISON Gwenael	Angerville	28.233	28.762	30.832	1:27.827	1 Tour	1 Tour
12	▲ ¹⁰	6 HADJAR Isack	Sens-Paris	27.937	28.023	31.348	1:28.617	1.104	1 Tour
13	▲ ¹	20 HURAY Ayrton	Rosny	28.556	27.543	31.391	1:28.187	11.905	1 Tour
14	▲ ⁵	17 RAPHANEL Jules	Brétigny	28.408	28.358	31.199	1:28.161	9.013	1 Tour
15	▲ ³	44 JEAN Maxime	Cormeilles	29.209	29.746	32.673	1:32.517	14.716	1 Tour
16	▲ ⁴	10 DOMBROWSKI Thomas	Angerville	29.031	29.662	31.658	1:30.926	1.207	1 Tour
17	▲ ⁴	16 COSTA Valentin	J.B.H.	29.217	31.070	32.737	1:33.336	7.753	1 Tour
18	▼ ¹⁵	5 MIALANE Thomas	Sens-Paris	27.847	28.003	30.666	1:26.580	4 Tours	5 Tours
19	▼ ⁴	12 VENIER Jonas	Brétigny	29.665	31.389	32.254	1:33.867	3 Tours	8 Tours
20	▲ ³	14 LIEGE Bastien	Angerville	32.636	33.630	34.938	1:41.676	34.340	8 Tours
21	▼ ⁵	18 CONDE Hugo	Beltoise	28.307	29.407	31.776	1:30.862	1 Tour	9 Tours
22	▼ ¹⁶	11 CLEMENT Thibaut	Brétigny					3 Tours	12 Tours
23	▼ ¹²	23 IMBOURG Thomas	Rosny						12 Tours


Départ : 29/03 - 14:58:40

Météo : Nuageux Air : 12°C Piste : Séchage

Tête de course : N°29 MARTINS Victor (1-12)

Meilleur tour : N°9 BERTRAND William 1:21.831

Record de l'épreuve : N°1 NOUET Theo 56.912



Chp.Ile de France
Angerville 28-29 Mars 2015




Cadet

Chp.IDF Cadet
Pre-Finale (PF)
Tableau des tours

Pour information, sans valeur officielle

	1	2	3	4	5	6	7	8	9	10	11	12	13	14	15	16	17	18	19	20	21	22	23
Grille	1	29	5	9	7	11	3	4	8	15	23	19	2	20	12	18	13	44	17	10	16	6	14
Départ	1	29	5	9	7	4	3	15	8	23	18	19	2	12	20	13	17	16	44	10	6	14	23
Tour 1 Intervalle	29	1 0.2	9 0.9	5 1.2	4 0.8	2 1.1	15 1.5	18 0.1	7 1.1	3 1.2	13 1.6	8 2.9	19 0.5	16 0.0	10 0.2	6 1.2	44 0.7	17 0.2	14 6.5	20 5.4	12 0.9		
Tour 2	29	1 0.1	9 1.9	5 3.6	4 1.3	2 1.5	15 0.4	18 1.7	7 1.2	3 1.8	13 4.2	19 0.1	8 0.3	16 5.0	10 1.2	17 1.8	6 3.8	44 2.8	20 2.1	12 1.1	14 1.4		
Tour 3	29	1 0.7	9 3.5	5 4.9	15 4.3	2 0.4	4 2.4	7 1.3	18 0.1	3 3.5	19 0.3	8 0.5	13 5.0	16 8.7	6 3.8	10 1.7	20 0.2	44 1.6	17 1.7	12 3.1	14 14.3		
Tour 4	29	1 1.1	9 3.9	5 6.7	15 4.7	2 0.6	4 3.2	7 1.1	8 4.5	3 0.1	19 0.6	13 10.4	6 9.5	10 3.3	16 2.2	44 0.6	17 0.7	17 7.0	20 1.2	14 26.0			
Tour 5	29	1 1.2	9 3.5	5 8.4	2 7.3	15 4.2	4 0.4	7 0.4	8 3.1	19 1.9	3 2.2	13 13.7	6 7.9	10 5.6	16 2.5	44 0.6	17 3.3	20 1.4					
Tour 6	29	1 6.3	9 1.5	5 9.0	2 8.4	15 2.6	4 2.3	7 0.3	8 2.2	19 2.9	3 2.7	13 18.2	6 5.9	10 7.6	44 1.6	16 1.4	20 0.3	17 1.3					
Tour 7	29	1 5.7	9 2.2	5 10.8	2 9.5	15 0.8	4 3.5	8 1.6	7 0.1	19 4.1	3 4.6	13 21.0	6 4.2	20 10.5	10 0.9	44 0.8	16 1.0	17 0.7					
Tour 8	29	1 4.9	9 3.5	2 23.2	15 0.4	4 3.1	8 1.5	7 4.9	19 0.1	3 5.9	13 24.6	6 2.0	20 9.1	17 11.2	10 1.7	44 1.5	16 1.9						
Tour 9	29	1 4.5	9 3.0	15 25.2	2 0.4	4 2.6	8 0.4	7 10.3	19 0.7	3 2.6	13 26.9	6 1.0	20 8.7	17 12.8	44 6.3	16 3.4	10 1.1						
Tour 10	29	1 4.4	9 3.3	15 26.8	2 2.5	4 1.3	8 0.5	7 10.5	19 1.8	3 2.8	13 30.1	6 0.3	20 8.3	17 12.1	44 10.9	10 3.0	16 3.1						
Tour 11	29	1 7.7	9 1.3	15 28.8	2 2.4	4 0.3	8 0.5	7 12.3	19 1.5	3 2.6	13 32.4	6 1.1	20 11.9	17 9.0	44 14.7	10 1.2	16 7.7						
Tour 12	29	1 6.9	9 1.3	15 30.8	8 2.3	2 1.4	4 4.3	7 8.4	19 0.7	3 3.1													



Chp.Ile de France
Angerville 28-29 Mars 2015



Cadet

Chp.IDF Cadet Pre-Finale (PF) Analyse des tours

Pour information, sans valeur officielle

Tours	Secteur 1	Secteur 2	Secteur 3	mps au tour
N°1 NOUET Theo				
1	28.641	29.438	30.974	1:29.053
2	27.491	27.702	30.673	1:25.866
3	27.502	27.612	31.507	1:26.621
4	27.911	27.406	30.604	1:25.921
5	27.253	27.413	30.705	1:25.371
6	31.206	27.862	30.182	1:29.250
7	27.329	27.045	29.667	1:24.041
8	26.552	26.845	29.459	1:22.856
9	26.802	27.491	30.485	1:24.778
10	26.538	27.047	29.085	1:22.670
11	28.102	28.165	29.100	1:25.367
12	26.591	26.365	28.962	1:21.918

N°2 NICOLINO Maxime				
1	29.497	30.528	31.850	1:31.875
2	28.308	30.041	31.916	1:30.265
3	29.068	29.606	32.689	1:31.363
4	28.099	29.089	31.590	1:28.778
5	28.015	29.373	31.172	1:28.560
6	27.756	29.865	31.235	1:28.856
7	27.849	28.702	31.248	1:27.799
8	27.136	28.755	31.108	1:26.999
9	27.111	28.692	30.923	1:26.726
10	27.483	28.537	30.568	1:26.588
11	26.564	27.816	30.947	1:25.327
12	26.842	27.449	30.957	1:25.248

N°3 HENRION Gillian				
1	33.161	30.678	32.671	1:36.510
2	28.916	29.780	32.843	1:31.539
3	31.337	29.973	32.260	1:33.570
4	28.922	29.299	32.166	1:30.387
5	28.943	30.501	32.429	1:31.873
6	28.438	29.668	31.634	1:29.740
7	28.441	29.368	31.674	1:29.483
8	28.033	29.613	30.640	1:28.286
9	27.327	28.546	31.501	1:27.374
10	27.641	28.292	30.866	1:26.799
11	27.204	27.787	30.471	1:25.462
12	26.980	27.869	29.790	1:24.639

N°4 PICQUE Alexandre				
1	30.652	29.096	31.669	1:31.417
2	28.399	29.330	32.116	1:29.845
3	28.388	34.595	32.379	1:35.362
4	28.866	29.096	31.619	1:29.581
5	28.824	28.099	33.131	1:30.054
6	28.562	28.982	31.621	1:29.165
7	28.296	28.077	30.831	1:27.204

8	27.015	28.145	30.998	1:26.158
9	27.703	27.443	30.622	1:25.768
10	27.009	27.328	30.930	1:25.267
11	26.251	27.433	30.646	1:24.330
12	31.875	27.298	30.139	1:29.312

N°5 MIALANE Thomas				
1	29.897	29.394	31.699	1:30.990
2	28.754	28.895	31.686	1:29.335
3	28.206	30.132	31.118	1:29.456
4	28.112	28.838	31.270	1:28.220
5	27.847	28.065	30.668	1:26.580
6	28.106	28.906	30.798	1:27.810
7	27.980	28.003	30.666	1:26.649

N°6 HADJAR Isack				
1	32.965	32.751	35.030	1:40.746
2	38.013	30.351	33.241	1:41.605
3	30.338	31.538	33.411	1:35.287
4	30.378	29.328	32.699	1:32.405
5	30.335	29.754	32.975	1:33.064
6	29.774	29.771	32.661	1:32.206
7	29.153	28.942	32.480	1:30.575
8	29.163	28.502	31.978	1:29.643
9	29.331	28.023	31.348	1:28.702
10	27.937	29.837	31.462	1:29.236
11	28.762	28.307	31.548	1:28.617

N°7 LAPA PEREIRA Simon				
1	34.027	29.651	31.794	1:35.472
2	29.137	29.497	32.337	1:30.971
3	29.778	30.033	31.871	1:31.682
4	28.435	29.374	31.576	1:29.385
5	28.183	29.414	31.735	1:29.332
6	28.659	29.382	30.993	1:29.034
7	28.655	29.059	30.976	1:28.690
8	31.548	28.702	30.642	1:30.892
9	28.341	29.237	32.484	1:30.062
10	27.519	27.609	30.400	1:25.528
11	27.609	27.789	30.696	1:26.094
12	27.283	27.297	30.293	1:24.873

N°8 FRAYSSE Killian				
1	36.565	31.194	33.167	1:40.926
2	29.014	29.984	32.702	1:31.700
3	28.805	29.590	31.293	1:29.688
4	29.077	29.339	30.951	1:29.367
5	28.740	28.071	31.052	1:27.863
6	27.138	30.074	30.934	1:28.146
7	27.253	28.288	30.754	1:26.295
8	27.430	28.040	30.591	1:26.061

9	26.752	28.107	29.800	1:24.659
10	26.959	27.650	30.737	1:25.346
11	26.243	27.774	30.343	1:24.360
12	26.854	26.195	29.915	1:22.964

N°9 BERTRAND William				
1	29.421	29.334	30.894	1:29.649
2	27.611	28.394	30.860	1:26.865
3	27.956	29.099	31.121	1:28.176
4	27.634	27.814	30.952	1:26.400
5	27.216	27.141	30.602	1:24.959
6	27.980	28.455	30.760	1:27.195
7	27.405	27.052	30.361	1:24.818
8	26.914	27.229	30.017	1:24.160
9	26.889	26.967	30.413	1:24.269
10	26.674	26.176	30.063	1:22.913
11	26.629	26.470	30.338	1:23.437
12	26.138	25.895	29.798	1:21.831

N°10 DOMBROWSKI Thomas				
1	32.743	32.846	34.002	1:39.591
2	31.509	32.082	33.608	1:37.199
3	34.860	33.898	33.985	1:42.743
4	30.103	30.330	33.558	1:33.991
5	30.805	31.730	32.866	1:35.401
6	30.294	31.605	32.236	1:34.135
7	30.698	31.393	32.412	1:34.503
8	29.751	36.551	33.925	1:40.227
9	29.116	29.707	40.348	1:39.171
10	29.031	30.495	31.658	1:31.184
11	29.431	29.662	31.833	1:30.926

N°12 VENIER Jonas				
1	52.381	31.616	32.523	1:56.520
2	29.665	31.948	32.254	1:33.867
3	30.414	31.468	32.540	1:34.422
4	29.948	31.389	32.720	1:34.057

N°13 LOISON Gwenaël				
1	32.948	31.377	32.846	1:37.171
2	29.934	30.736	33.481	1:34.151
3	30.475	30.907	33.814	1:35.196
4	30.864	30.520	34.096	1:35.480
5	30.271	31.029	33.338	1:34.638
6	29.887	31.360	32.961	1:34.208
7	29.686	30.323	32.255	1:32.264
8	29.674	29.993	32.216	1:31.883
9	29.092	29.491	31.081	1:29.664
10	28.519	29.749	31.748	1:30.016
11	28.233	28.762	30.832	1:27.827



Cadet

Chp.IDF Cadet Pre-Finale (PF) Analyse des tours

Pour information, sans valeur officielle

Tours	Secteur 1	Secteur 2	Secteur 3	mps au tour
N°14 LIEGE Bastien				
1	33.725	39.391	34.938	1:48.054
2	32.636	33.630	35.410	1:41.676
3	36.828	38.373	35.351	1:50.552
4	38.406	35.257	37.181	1:50.844

Tours	Secteur 1	Secteur 2	Secteur 3	mps au tour
N°15 CHAPON Johann				
1	31.289	29.794	32.793	1:33.876
2	28.691	28.786	31.703	1:29.180
3	29.099	29.581	31.823	1:30.503
4	28.004	29.268	31.278	1:28.550
5	28.170	34.146	31.140	1:33.456
6	27.905	28.329	31.058	1:27.292
7	27.525	27.855	30.610	1:25.990
8	27.511	28.027	31.022	1:26.560
9	27.127	27.926	30.763	1:25.816
10	27.073	27.696	29.768	1:24.537
11	26.975	27.294	31.130	1:25.399
12	27.073	27.381	29.436	1:23.890

Tours	Secteur 1	Secteur 2	Secteur 3	mps au tour
N°16 COSTA Valentin				
1	33.265	32.559	34.459	1:40.283
2	30.535	32.770	32.897	1:36.202
3	29.831	35.572	33.007	1:38.410
4	30.022	38.497	33.295	1:41.814
5	30.082	32.798	32.867	1:35.747
6	30.261	31.636	32.771	1:34.668
7	29.224	31.375	32.737	1:33.336
8	29.310	39.675	32.782	1:41.767
9	30.025	31.070	33.493	1:34.588
10	29.217	32.237	34.001	1:35.455
11	31.159	31.479	32.885	1:35.523

Tours	Secteur 1	Secteur 2	Secteur 3	mps au tour
N°17 RAPHANEL Jules				
1	35.940	32.320	34.718	1:42.978
2	32.310	30.854	33.604	1:36.768
3	32.369	30.766	44.538	1:47.673
4	30.072	30.392	37.456	1:37.920
5	28.654	30.105	32.546	1:31.305
6	29.315	30.022	32.970	1:32.307
7	29.066	30.427	32.885	1:32.378
8	29.463	34.591	31.723	1:35.777
9	28.957	29.509	31.492	1:29.958
10	28.408	28.358	31.395	1:28.161
11	28.625	29.201	31.199	1:29.025


Tours	Secteur 1	Secteur 2	Secteur 3	mps au tour
N°18 CONDE Hugo				
1	31.437	29.407	32.825	1:33.669
2	29.047	30.039	31.776	1:30.862
3	28.307	30.662	34.140	1:33.109

Tours	Secteur 1	Secteur 2	Secteur 3	mps au tour
N°19 PERRIN Sophie				
1	37.008	31.382	32.690	1:41.080
2	28.653	30.371	31.747	1:30.771
3	28.152	30.149	31.215	1:29.516
4	29.086	29.483	32.078	1:30.647
5	28.366	29.841	30.810	1:29.017
6	28.153	30.525	30.555	1:29.233
7	27.786	29.714	30.112	1:27.612
8	27.518	29.155	30.267	1:26.940
9	27.004	30.454	33.190	1:30.648
10	27.072	29.624	29.956	1:26.652
11	26.778	28.888	30.035	1:25.701
12	26.805	28.460	28.828	1:24.093

Tours	Secteur 1	Secteur 2	Secteur 3	mps au tour
N°20 HURAY Ayrton				
1	51.536	30.404	33.499	1:55.439
2	30.224	30.129	33.319	1:33.672
3	29.655	29.590	33.021	1:32.266
4	30.341	42.662	32.695	1:45.698
5	29.757	29.017	32.746	1:31.520
6	28.978	28.652	31.824	1:29.454
7	29.647	28.615	31.861	1:30.123
8	28.556	27.912	31.719	1:28.187
9	28.803	27.543	31.964	1:28.310
10	29.144	28.308	31.391	1:28.843
11	28.696	31.831	31.679	1:32.206

Tours	Secteur 1	Secteur 2	Secteur 3	mps au tour
N°29 MARTINS Victor				
1	28.704	28.942	30.949	1:28.595
2	27.155	28.118	30.709	1:25.982
3	27.036	28.210	30.775	1:26.021
4	27.283	27.772	30.415	1:25.470
5	26.712	27.132	31.466	1:25.310
6	26.612	27.086	30.494	1:24.192
7	26.378	27.049	31.229	1:24.656
8	26.659	26.678	30.313	1:23.650
9	26.725	27.718	30.737	1:25.180
10	26.185	26.596	29.896	1:22.677
11	25.727	26.643	29.744	1:22.114
12	25.911	26.832	29.998	1:22.741

Tours	Secteur 1	Secteur 2	Secteur 3	mps au tour
N°44 JEAN Maxime				
1	34.381	32.186	35.484	1:42.051
2	39.026	30.971	33.741	1:43.738
3	29.669	32.149	34.246	1:36.064
4	30.510	31.256	33.215	1:34.981
5	30.272	32.379	33.142	1:35.793
6	29.209	30.387	32.921	1:32.517
7	29.617	31.027	33.078	1:33.722
8	29.981	30.807	40.101	1:40.889



Cadet

**Chp.IDF Cadet
Pre-Finale (PF)
Grille de départ**

Document 11

Sous réserve du contrôle technique ou d'incidents d'ordre sportif

14	LIEGE Bastien	23	
16	COSTA Valentin	22	6 HADJAR Isack
17	RAPHANEL Jules	21	
13	LOISON Gwenaël	20	10 DOMBROWSKI Thomas
12	VENIER Jonas	19	
2	NICOLINO Maxime	18	44 JEAN Maxime
23	IMBOURG Thomas	17	
8	FRAYSSE Killian	16	18 CONDE Hugo
3	HENRION Gillian	15	
7	LAPA PEREIRA Simon	14	20 HURAY Ayrton
5	MIALANE Thomas	13	
1	NOUET Theo	12	19 PERRIN Sophie
		11	
		10	15 CHAPON Johann
		9	
		8	4 PICQUE Alexandre
		7	
		6	11 CLEMENT Thibaut
		5	
		4	9 BERTRAND William
		3	
		2	29 MARTINS Victor
		1	

POLE POSITION

